

# ელექტრონული ჟურნალი

გამოყენების ინსტრუქცია





1. [გაიარეთ ავტორიზაცია](#) მითითებულ გრაფებში თქვენი (მოსწავლის/მშობლის) პირადი ნომრისა და პაროლის მითითებით. ([eservices.schoolbook.ge/Login](https://eservices.schoolbook.ge/Login))


**შენიშვნა #1**

თუ სისტემაში შედიხართ პირველად , შეიყვანეთ ერთჯერადი პაროლი 123. ერთჯერადი პაროლის შეყვანის შემდეგ გამოვა ფანჯარა, რომელიც მოგთხოვთ შეიყვანოთ ახალი პაროლი (რომელიც არ უნდა იყოს ექვს სიმბოლოზე ნაკლები), გაიმეორეთ პაროლი და დააჭირეთ ღილაკს „შეცვლა“.

**შენიშვნა #2**

თუ სკოლაში დადის თქვენი ორი ან ორზე მეტი შვილი, ავტორიზაციის შემდეგ გამოვა ფანჯარა, რომლის მიხედვითაც შეძლებთ ბავშვის გვერდის არჩევას: კურსორი მიიტანეთ ბავშვის სურათთან ან სახელთან/გვართან.

თუ უკვე შესული ხართ ერთი მოსწავლის სისტემაში და გსურთ გადახვიდეთ მეორეში, მთავრ გვერდზე, მენიუს ბოლოში დააჭირეთ აღნიშნულ ღილაკს:





## 2. ავტორიზაციის გავლის შემდეგ, მოხვდებით პირად სამართავ პანელში

**SB** 2014 - 2015 სასწავლო ცხრილი

ორშაბათი სამშაბათი ოთხშაბათი ხუთშაბათი პარასკევი

პირადი ინფორმაცია

8.5 მიერთადი კლასი

higher pre intermediate 8.1 Средня 8.2 დამხმარე კლასები

საერთო საშუალო ნიშანი **9.18**

საშუალო დასწრება **88 %**

ნიუტონი

წერილის გაგზავნა

სკოლის მართვის ავტომატიზებული სისტემა

Innovators Georgia Group Created with love

**ყველა ნახვა** 90% დასწრება 90% დასწრება 88% დასწრება

ქართული	მათემატიკა	ინგლისური
9.78	9.56	9.03
საშუალო	საშუალო	საშუალო

საბაფხულო სკოლა დიდ ბრიტანეთში

130 x 97

საშინაო დავალება 8 აპრ

ქართული ინგლისური ქიმია ბიოლოგია გეოგრაფია ისტორია მუ

რესურსი: საშინაო დავალება

არდადეგებზე უნდა წაიკითხოთ უილიამ გოლდინგის-"მუზთა პატონი", დაბრუნების შემდეგ ფსიქოლოგთან ერთად ვიმსჯელებთ აღნიშულ თემაზე. გისურვებთ სასიამოვნო დასვენებას!

ყველა საშინაო დავალება

სასწავლო წლის ბანრიმი	მასწავლებლები	ცხელი ხაზი
28		2 470 333
		Contact@innovators.ge

## 3. მთავარ გვერდზე, მარცხენა მხარეს გამოტანილი ინფორმაცია მოიცავს:

1. მოსწავლის ფოტო, სახელი, გვარი;
2. მოსწავლის კლასის დასახელება ინგლისურსა და რუსულ ენებში;
3. მოსწავლის კლასი;
4. მოსწავლის მიერ ყველა საგანში მიღებული საერთო საშუალო ნიშანი და გაცდენების პროცენტული რაოდენობა;
5. მასწავლებლებთან წერილის გაგზავნის ღილაკი;



SB

1

პირადი მესიჯები



სასწავლო წლის განრიგი



პირადი ინფორმაცია



გადახდები



კლუბები



ინსტრუქცია



პროგრამიდან გამოსვლა



პირადი ინფორმაცია

2

3

8.5

პირითადი კლასი

higher pre inter  
mediate 8.1  
Средняя 8.2

დამხმარე კლასები

საერთო საშუალო ნიშანი

9.18

4

საშუალო დასწრება

88 %

ნიუტონი

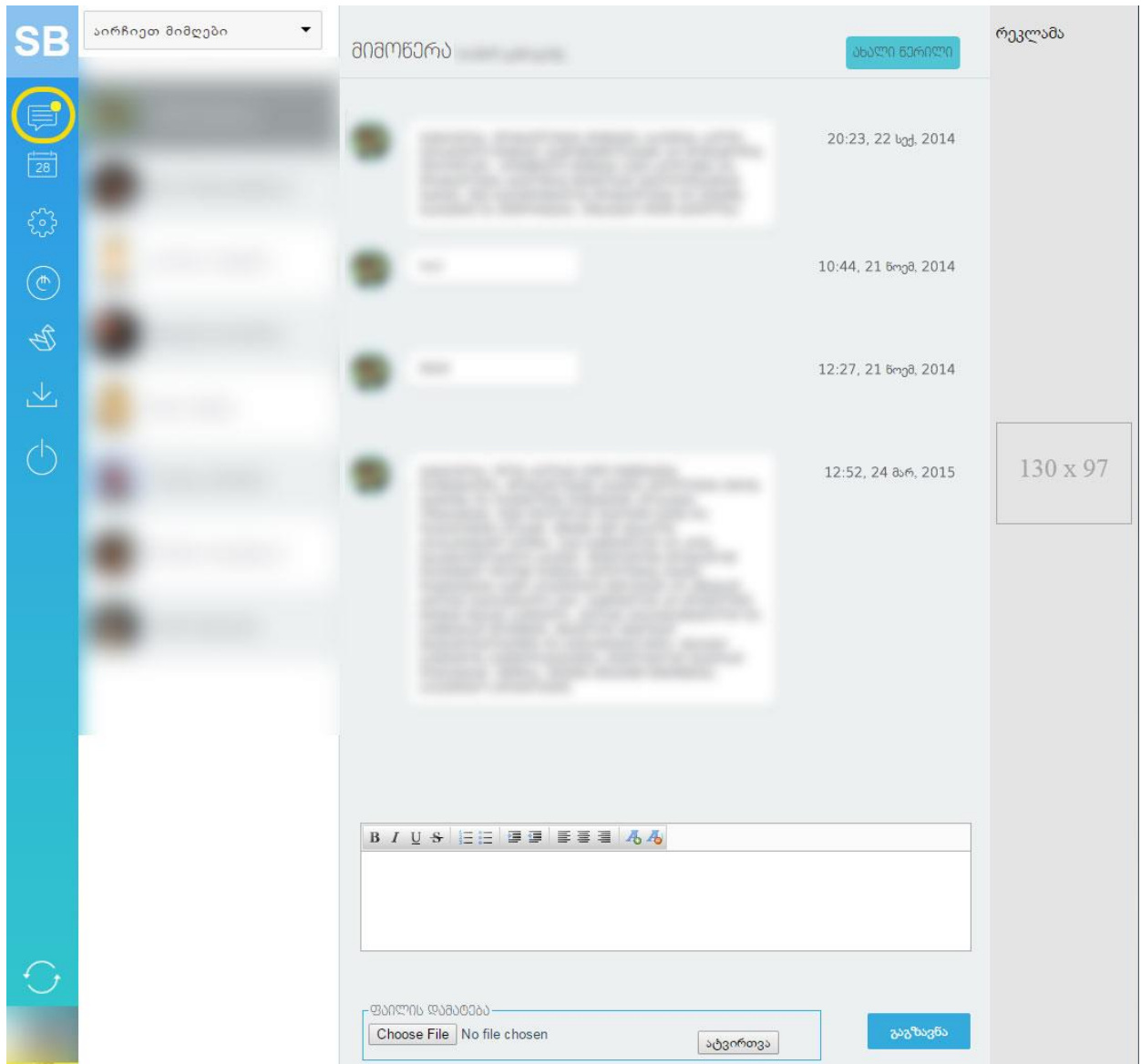
5

წერილის გაგზავნა

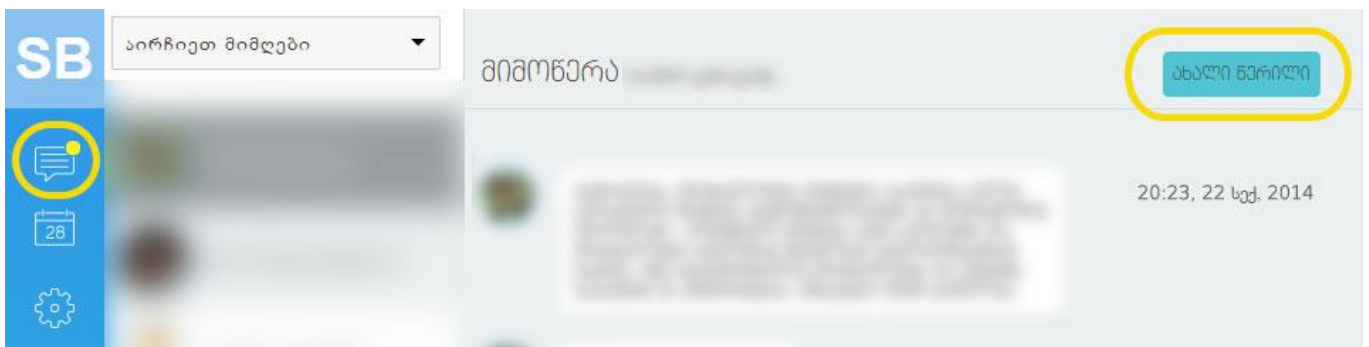


## მესიჯები

იმისათვის, რომ წაიკითხოთ/გაგზავნოთ შეტყობინებები, დააჭირეთ ყვითლად მონიშნულ ღილაკს, რის შემდეგაც მოხვდებით სასურველ გვერდზე.

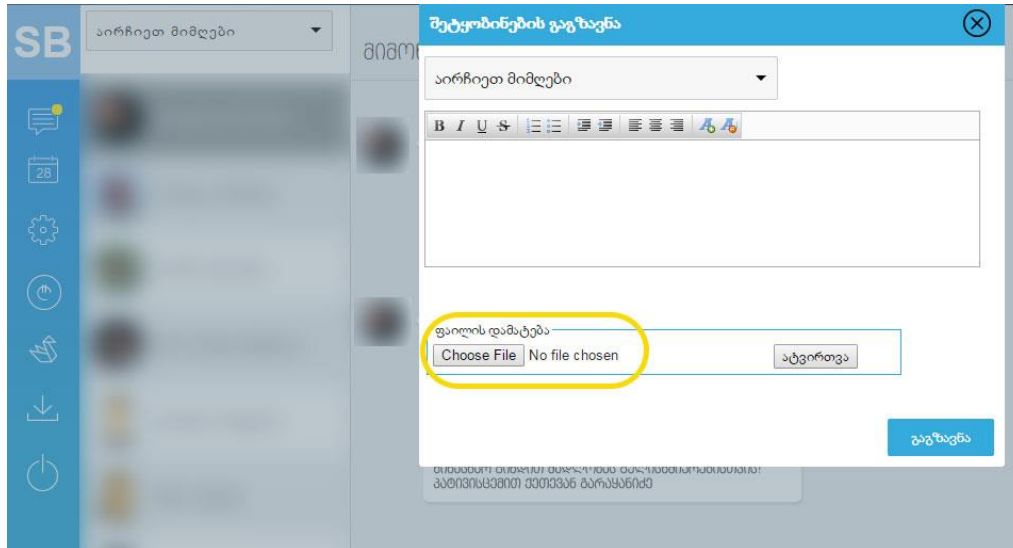


იმისათვის, რომ მიწერთ მესიჯი, თქვენთვის სასურველ მასწავლებელს, დააჭირეთ ღილაკს „საბალო წერილი“.



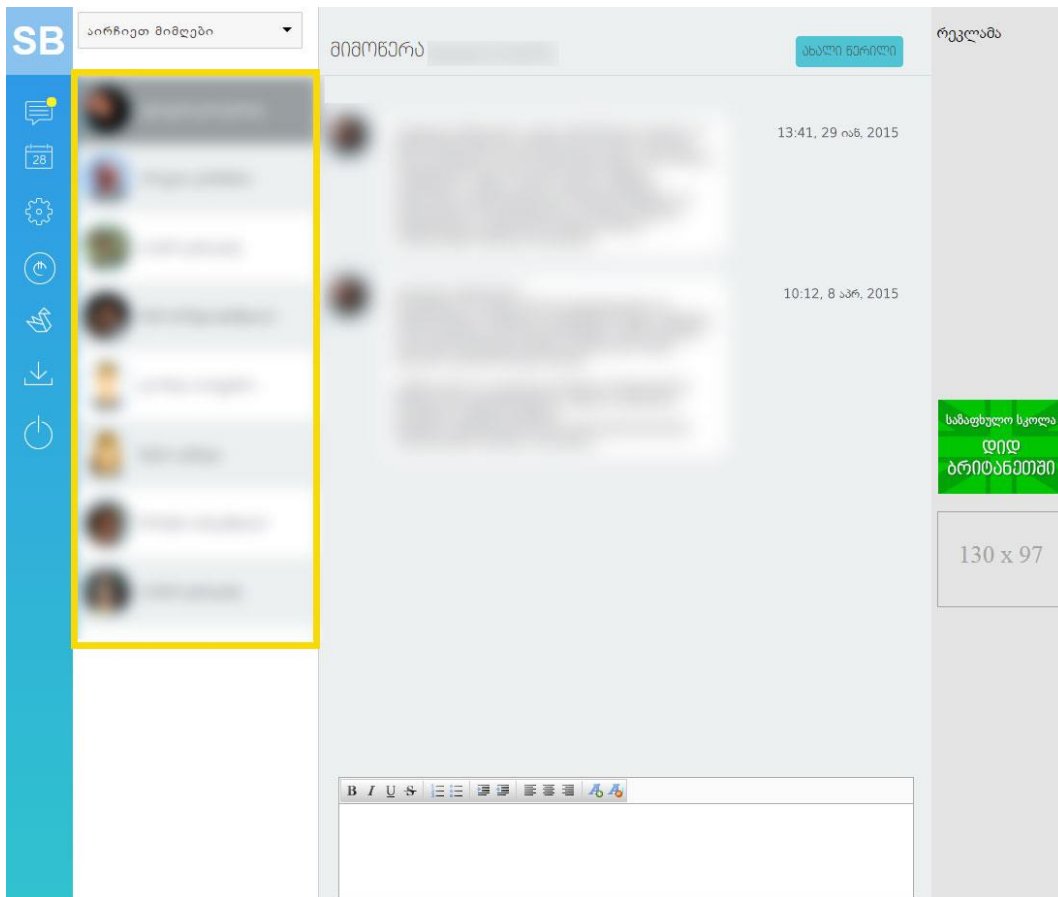


წერილის მისაწერ გრაფაში, ღილაკზე „აირჩიეთ მიმღები“ დაჭერის შემდეგ, ნახავთ მასწავლებლების ჩამონათვალს. სასურველი მასწავლებლის არჩევის შემდეგ, აკრიფეთ ტექსტი და გაგზავნეთ პირადი წერილი.



წერილის ტექსტთან ერთად თუ გსურთ ფაილის გაგზავნაც (ფოტო, PDF, Word, PPT) დააჭირეთ ღილაკს “Choose file“, აირჩიეთ სასურველი დოკუმენტი თქვენს კომპიუტერში და შემდგომ დააჭირეთ ღილაკს „ატვირთვა“.

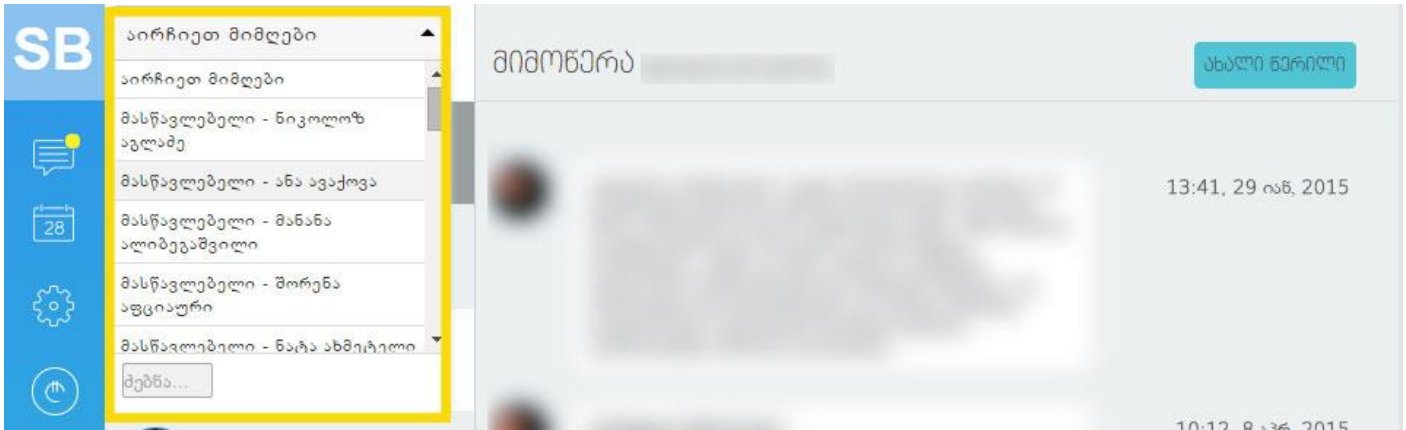
თქვენსა და მასწავლებლებს შორის, მიმღწერის ჩამონათვალი შეგიძლიათ ნახოთ მარცხენა სვეტში.







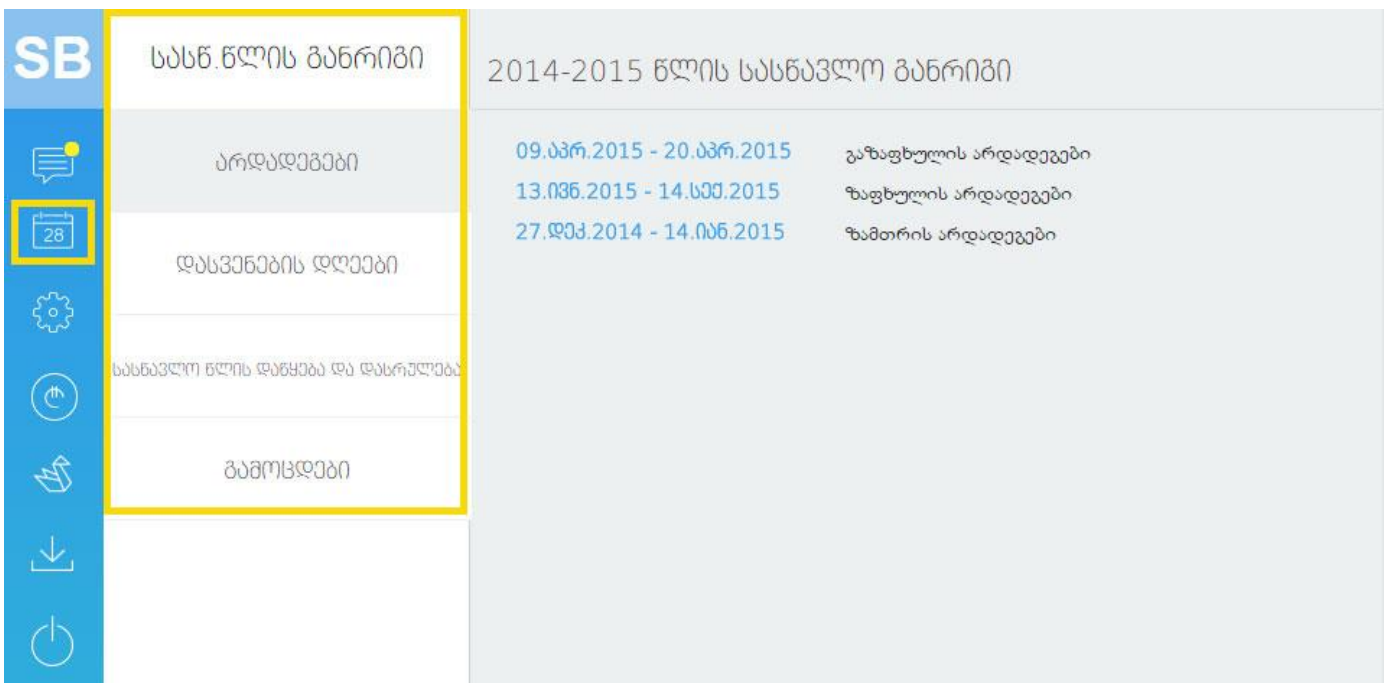
კონკრეტულ მასწავლებელთან თქვენი მიმოწერის სანახავად, შეგიძლიათ გამოიყენოთ ფილტრაციის ფუნქცია. მიმოწერების ჩამონათვალის ზემოთ, ღილაკზე „აირჩიეთ მიმღები“ დაჭერით, ნახავთ ჩამონათვალს. სასურველი მასწავლებლის მონიშვნის შემდეგ, პროგრამა გაგიფილტრავთ მიმოწერებს და გაჩვენებთ მხოლოდ თქვენ მიერ არჩეული მასწავლებლის წერილებს.



### არდადეგები

არდადეგების ღილაკზე დაჭერის შემდეგ, ჩამონათვალში ნახავთ შემდეგ ინფორმაციას:

1. წლის მანძილზე არდადეგების დაწყებისა და დასრულების თარიღები;
2. ოფიციალური დასვენების დღეები;
3. სასწავლო წლის დასრულებისა და დაწყების თარიღები;
4. გამოცდების თარიღები;



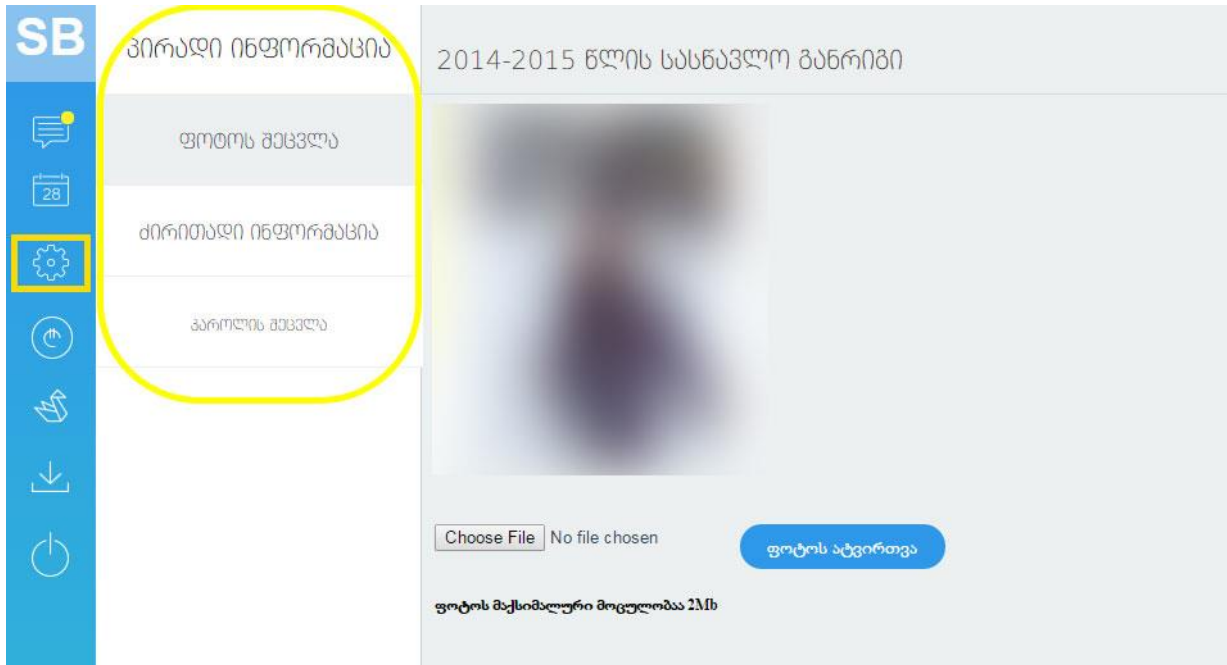
2014-2015 წლის სასწავლო განრიგი	
09.აპრ.2015 - 20.აპრ.2015	გაზაფხულის არდადეგები
13.ივნ.2015 - 14.სექ.2015	ზაფხულის არდადეგები
27.დეკ.2014 - 14.იან.2015	ზამთრის არდადეგები



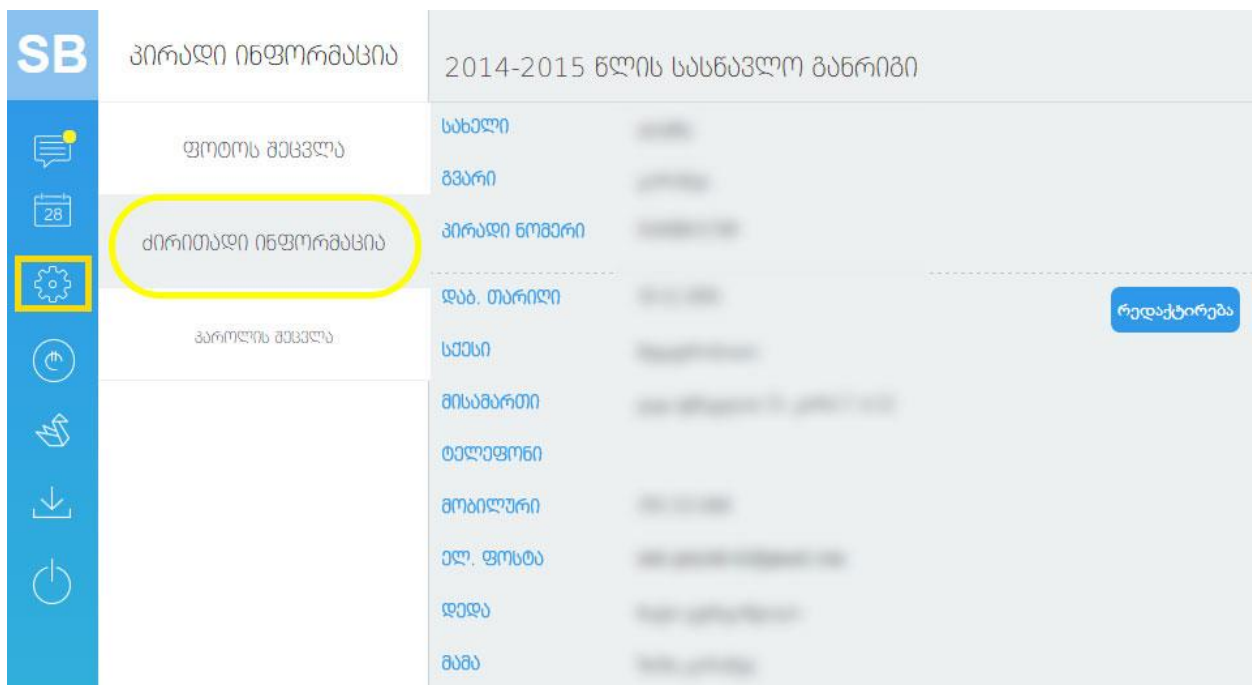
### პარამეტრები, პირადი ინფორმაცია

პარამეტრების ღილაკზე დაჭერით, თქვენ საშუალება გაქვთ დაარედაქტიროთ პირადი ინფორმაცია:

1. შეცვალოთ ავტარი (ფოტო სურათი - სურათის ზომა არ უნდა აღემატებოდეს 2 მეგაბაიტს!) ფოტოს ასატვირთად დააჭირეთ ღილაკს „choose file“, შემდეგ ღილაკს „ატვირთვა“.



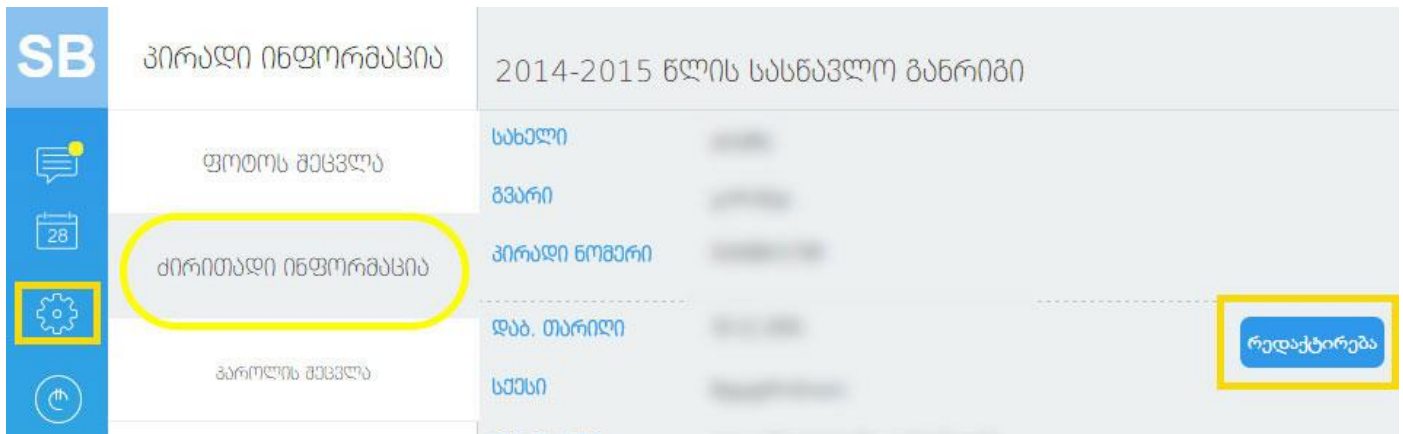
2. დაარედაქტიროთ მოსწავლის პირადი ინფორმაცია



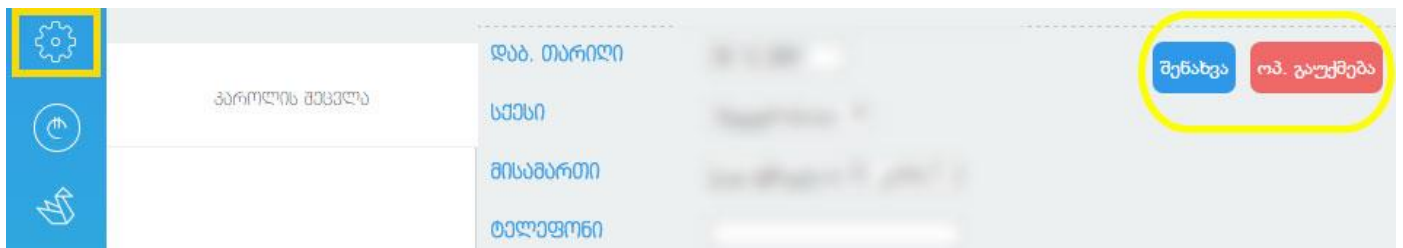




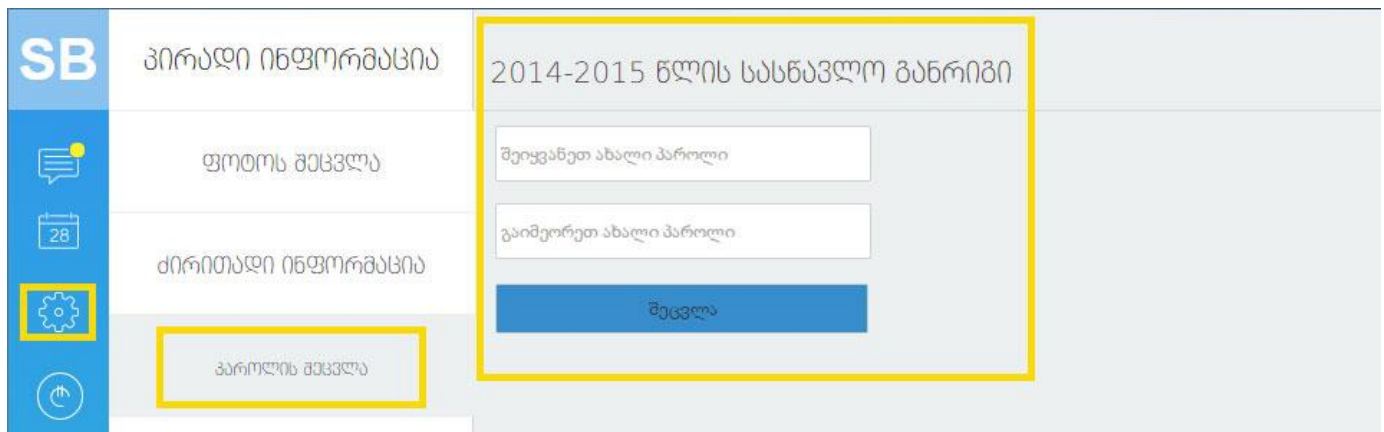
იმისათვის, რომ გაუკეთოთ რედაქტირება არსებულ მონაცემებს, დააჭირეთ ღილაკს „რედაქტირება“.



სასურველი ინფორმაციის შეცვლის შემდეგ, დააჭირეთ ღილაკს „შენახვა“, რათა პროგრამამ დაიმახსოვროს ცვლილებები ან ღილაკს „ოპ. გაუქმება“ თუ არ გსურთ ცვლილებების შენახვა.



- პაროლის გამოსაცვლელად დააჭირეთ ღილაკს „პაროლის შეცვლა“, გრაფებში შეიყვანეთ ახალი პაროლი და დააჭირეთ ღილაკს „შეცვლა“ (პაროლი არ უნდა იყოს 6 სიმბოლოზე ნაკლები!)

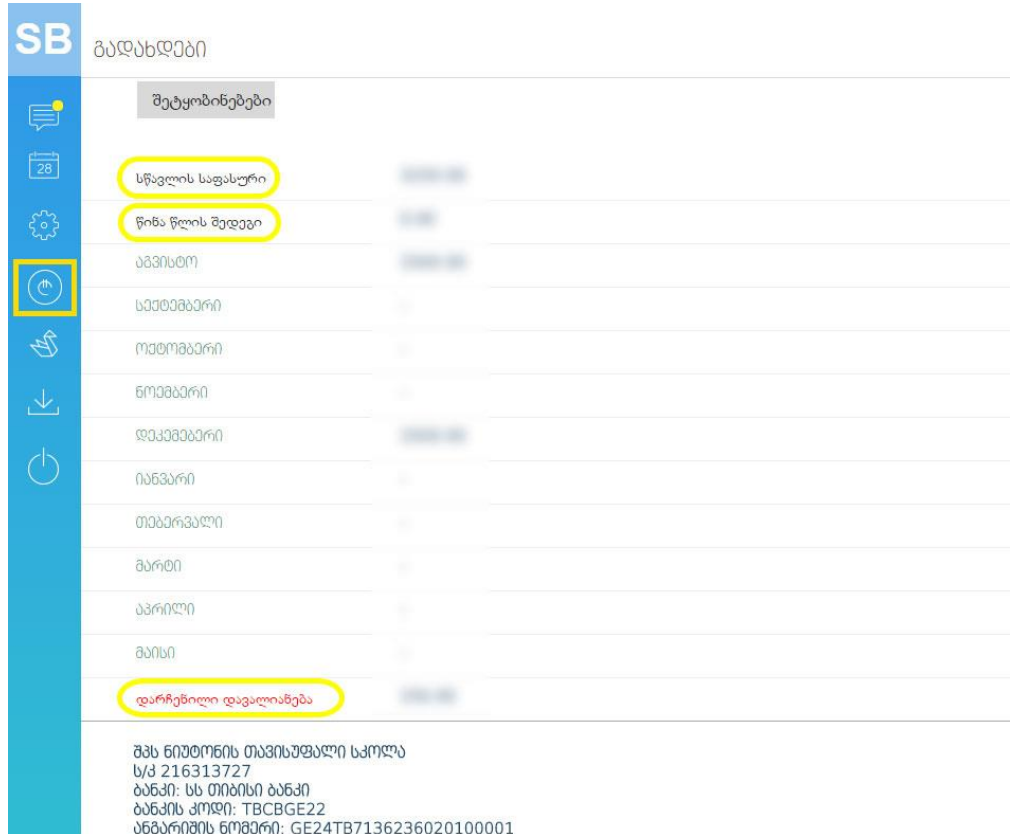




## გადახდები

გადახდების შესახებ ინფორმაციის მისაღებად, დააჭირეთ ფოტოზე აღნიშნულ ლილაკს. გადახდების გვერდზე საშუალება გაქვთ იხილოთ:

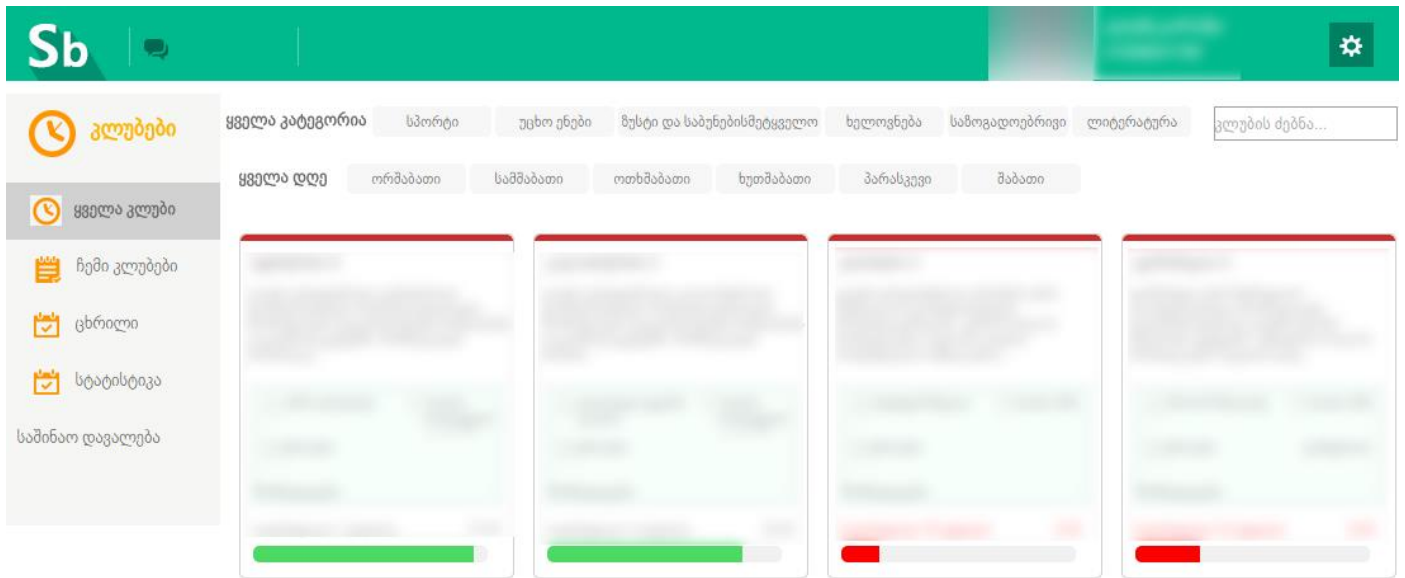
1. თქვენი გადახდის გრაფიკი;
2. ინფორმაცია გადახდებისა და დავალიანების შესახებ;
3. ნიუტონის თავისუფალი სკოლის საბანკო რეკვიზიტები;



## კლუბები

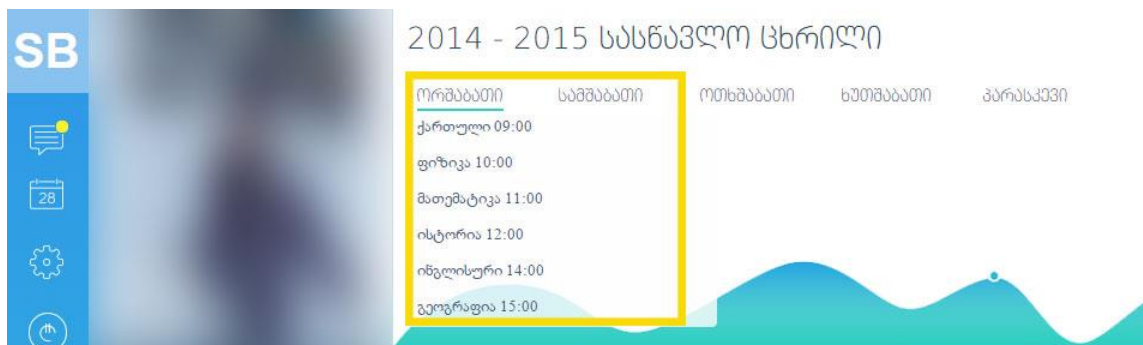
კლუბების აღმნიშვნელ ლილაკზე დაჭერით, მოხვდებით თქვენი კლუბების სამართავ პანელში.





### გაკვეთილების ცხრილი

გაკვეთილების ცხრილი შეგიძლიათ იხილოთ სამართავი პანელის მთავარ გვერდზე. იმისათვის რომ გამოჩნდეს გაკვეთილების ჩამონათვალი, თქვენთვის სასურველ კვირის დღეს გადაატარეთ კურსორი.




### მოსწავლეების დასწრება, ნიშნები

მოსწავლეების დასწრებისა და ნიშნების შესახებ ინფორმაციას ნახავთ მთავარ გვერდზე.





თუ მოსწავლე საგანში მიიღებს ახალ ნიშანს, საგნის განყოფილებაში გამოჩნდება წითელი წრე, რომელშიც მითითებულია მიღებული ნიშნების რაოდენობა. გაკვეთილის გაცდენის შემთხვევაში გაწილთდება საგნის განყოფილებაში მდებარე „გაცდენა“.



ყველა საგანი შეგიძლიათ ნახოთ როგორც „სქროლის“ გამოყენებით, ისე ლილაკზე „ყველას ნახვა“ დაჭერით.

<b>ყველას ნახვა</b> 90% დასწრება ქართული 9.78 საშუალო	90% დასწრება მათემატიკა 9.56 საშუალო	88% დასწრება ინგლისური 9.03 საშუალო
---	---	--

ლილაკზე „ყველას ნახვა“ დაჭერით, მოხვდებით შიდა გვერდზე, სადაც წარმოდგენილია მოსწავლის ყველა საგანი. საგნების ბანერებზე გამოტანილი ინფორმაცია მოიცავს:

1. მოსწავლის დასწრების პროცენტულ მაჩვენებელს;
2. საგანში მოსწავლის საშუალო ქულას;

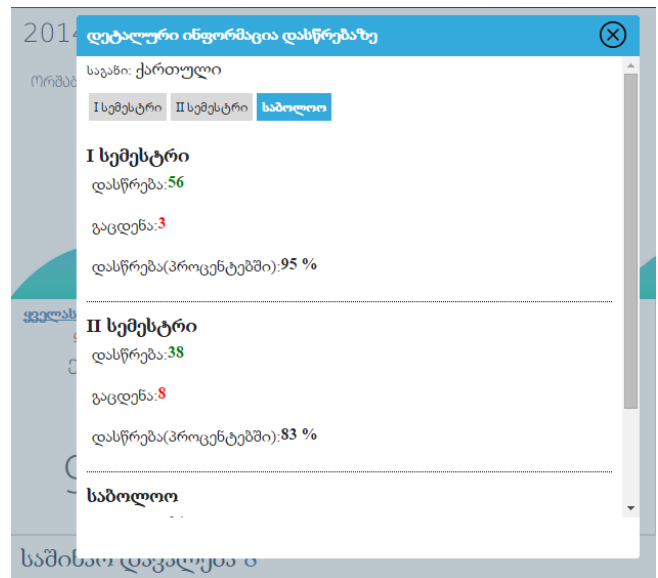
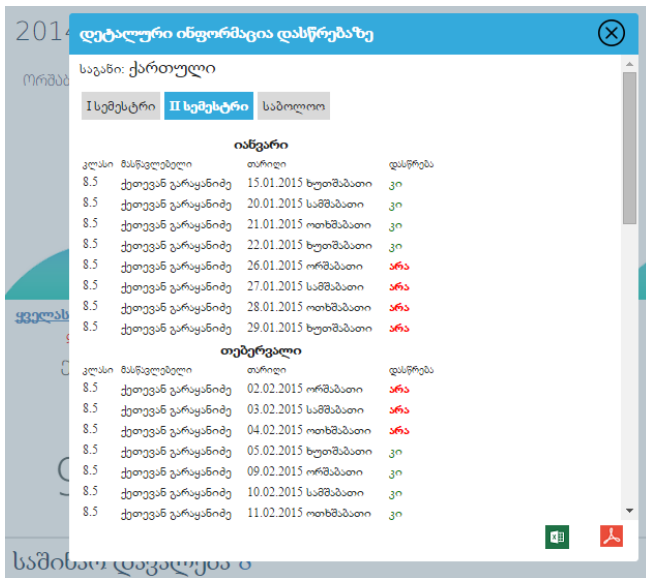


SB	ყველა საგანი		
	90% დასწრება ქართული	90% დასწრება მათემატიკა	89% დასწრება ინგლისური
	9.67 საშუალო	9.50 საშუალო	9.03 საშუალო
	88% დასწრება რუსული	91% დასწრება ფიზიკა	95% დასწრება ქიმი
	9.28 საშუალო	10.00 საშუალო	8.94 საშუალო
	84% დასწრება ბიოლოგია	87% დასწრება გეოგრაფია	94% დასწრება ისტორია
	7.67 საშუალო	9.33 საშუალო	8.17 საშუალო
96% დასწრება ტუთორის საათი	92% დასწრება მუსიკა	88% დასწრება სპეც. და გამ. ხელ.	

### დასწრება

თუ გსურთ დეტალური ინფორმაციის მიღება საგნებში მოსწავლის დასწრების შესახებ, დააჭირეთ სასურველ საგანზე დასწრების პროცენტულ მაჩვენებელს. შედეგად იხილავთ;

1. მონიშნულ საგანზე, მოსწავლის დასწრებას სემესტრების მიხედვით (I სემესტრი, II სემესტრი);
2. გაცდენილი გაკვეთილების თარიღებს;
3. გაცდენებისა და დასწრებების დაჯამებულ რაოდენობებს (საბოლოო);



აღნიშნული ინფორმაცია შეგიძლიათ ჩამოტვირთოთ თქვენ პერსონალურ კომპიუტერში, როგორც ექსელის, ისე PDF დოკუმენტის სახით. გრაფის ბოლოს შესაბამის ლილაკებზე დაჭერით.



### ნიშნები

თუ გსურთ მოსწავლის ნიშნების ნახვა შერჩეულ საგანზე დააჭირეთ საშუალო ნიშნის მაჩვენებელს. შედეგად თქვენ საშუალება გექნებათ გაეცნოთ:

1. ორივე სემესტრის განმავლობაში საგანში მიღებულ ნიშნებს;
2. ნიშნების მიღების თარიღებს;
3. მოცემულ საგანში მოსწავლის საშუალო ქულას;

მოსწავლის მიერ, როგორც მიმდინარე, ისე წინა სემესტრში მიღებული ყველა ნიშანი შეგიძლიათ ჩამოტვირთოთ თქვენ პერსონალურ კომპიუტერში, როგორც ექსელის, ისე PDF დოკუმენტის სახით. გრაფის ბოლოს შესაბამის ლილაკებზე დაჭერით.







2014

დეტალური ინფორმაცია ნიშნებზე

ქართული

სამიწათა

კლასი	მასწავლებელი	თარიღი	ნიშანი
8.5	ქეთევან გარაყანიძე	17.03.2015	10
8.5	ქეთევან გარაყანიძე	23.03.2015	10
8.5	ქეთევან გარაყანიძე	30.03.2015	10
საშუალო:			10.00

საკლასო

კლასი	მასწავლებელი	თარიღი	ნიშანი
8.5	ქეთევან გარაყანიძე	16.02.2015	10
8.5	ქეთევან გარაყანიძე	18.02.2015	10
8.5	ქეთევან გარაყანიძე	19.02.2015	10
8.5	ქეთევან გარაყანიძე	02.03.2015	10
8.5	ქეთევან გარაყანიძე	10.03.2015	10
8.5	ქეთევან გარაყანიძე	24.03.2015	10
8.5	ქეთევან გარაყანიძე	07.04.2015	10
საშუალო:			10.00

შემაჯავებელი

კლასი	მასწავლებელი	თარიღი	ნიშანი
8.5	ქეთევან გარაყანიძე	12.02.2015	10
8.5	ქეთევან გარაყანიძე	12.03.2015	8

იმისათვის, რომ ერთდროულად ნახოთ მოსწავლის მიერ ყველა საგანში მიღებული ნიშანი, მთავარ გვერდზე დააჭირეთ „საერთო საშუალო ნიშანს“. გრაფაში შეგიძლიათ ნახოთ, როგორც მიმდინარე შეფასებები, ისე წინა სემესტრის ნიშნები.

დეტალური ინფორმაცია ნიშნებზე

მოსწავლე: ელენე ცირამუა

2013-2014 | I სემესტრი | მიმდინარე შეფასება

ბიოლოგია

სამიწათა

კლასი	მასწავლებელი	თარიღი	ნიშანი
8.5	ნინო გოგინაშვილი	13.03.2015	8
8.5	ნინო გოგინაშვილი	24.03.2015	5
8.5	ნინო გოგინაშვილი	07.04.2015	10
საშუალო:			7.67

საკლასო

კლასი	მასწავლებელი	თარიღი	ნიშანი
8.5	ნინო გოგინაშვილი	13.02.2015	5
8.5	ნინო გოგინაშვილი	13.03.2015	10
საშუალო:			7.50

შემაჯავებელი

კლასი	მასწავლებელი	თარიღი	ნიშანი
8.5	ნინო გოგინაშვილი	06.03.2015	9
საშუალო:			9.00

საერთო საშუალო ნიშანი 9.18

საშუალო დასწრება 88%

ნიუტონი

წერილის გაგზავნა

სკოლის მართვის ავტომატიზებული სისტემა

Innovators Georgia Group

მოსწავლის მიერ მიღებული შეფასებების პერსონალურ კომპიუტერში ჩამოსატვირთად დააჭირეთ შესაბამის ლილაკებს (Excel, PDF).





## საშინაო დავალებები

ელექტრონული ჟურნალი საშუალებას გაძლევთ, მიიღოთ ინფორმაცია თითოეულ საგანში, მოსწავლის საშინაო დავალებების შესახებ.

ჟურნალში შესვლის დღეს მიცემული საშინაო დავალებები შეგიძლიათ იხილოთ მთავარ გვერდზე. ყველა საშინაო დავალების სანახავად დააჭირეთ ყვითელი ფერით მონიშნულ ღილაკს (ყველა საშინაო დავალება).

### საშინაო დავალება 30 მარ

მათემატიკა ქართული ინგლისური რუსული ფიზიკა ქიმია ისტო

**რესურსი:** რიდერი

წაკითხეთ რიდერი და საშინაო დავალების რვეულში შეასრულეთ ყველა დავალება რაც არის მოცემული. პრეზენტაციების მოსაშინაოდებად გაქვთ 1 კვირა.

ტუტე შეტალების ზოგადი მიმოხილვა - Li.pdf

### ყველა საშინაო დავალება

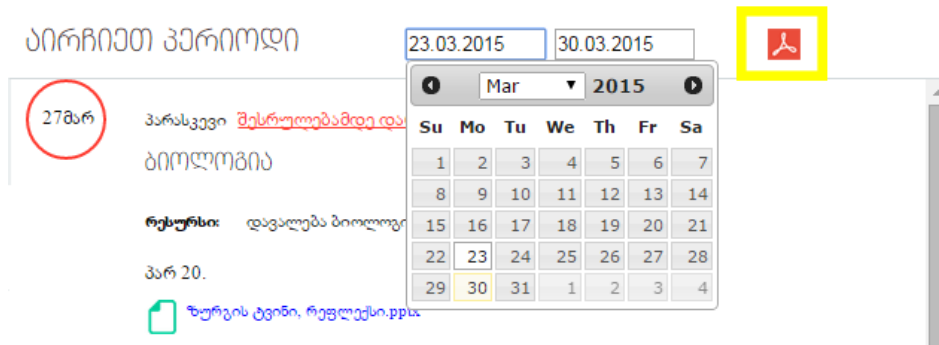
The screenshot displays the 'All Homework' (ყველა საშინაო დავალება) section of the digital journal. The interface includes a sidebar on the left with navigation icons (SB, messages, calendar, settings, search, etc.) and a main content area. The main area shows a list of homework assignments with the following details:

- 27 მარ:** პარსკვეი [შესრულებამდე დარჩა: 1 დღე](#)  
ბიოლოგია  
**რესურსი:** დავალება ბიოლოგიაში  
პარ 20.  
 ზურგის ტვიზი, რეგულუსი.pptx
- 30 მარ:** ორშაბათი [შესრულებამდე დარჩა: 1 დღე](#)  
ქართული  
**რესურსი:** საშინაო დავალება  
მომდევნო კვირის ორშაბათი, "ალისფერი კვალი" სრულად უზდა გეოზდით წაკითხული, ასევე დამუშავდეთ რიდერი დეტექტორი!  
 detegivi.konani.doci.pptx კონან დოლი-ალისფერი კვალი.pdf
- 30 მარ:** ორშაბათი [შესრულებამდე დარჩა: 1 დღე](#)  
მათემატიკა  
**რესურსი:** Reader  
გვ.101 N1,2,3,4,5  
 31.03\_VIII.docx
- 24 მარ:** სამშაბათი [შესრულებამდე დარჩა: 1 დღე](#)  
სპორტი  
**რესურსი:** სპორტი  
დავალების გარეშე!
- 30 მარ:** ორშაბათი [შესრულებამდე დარჩა: 1 დღე](#)  
ინგლისური  
**რესურსი:** workbook  
p. 54

On the right side of the page, there is a 'რეკლამა' (Advertisement) section with a '130 x 97' placeholder.



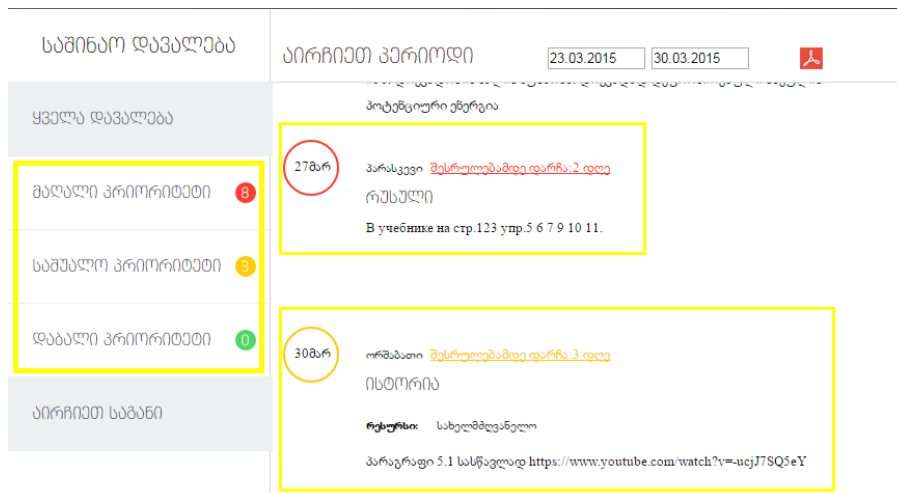
პროგრამა ავტომატურად გაჩვენებთ კვირის განმავლობაში მოსწავლისთვის მიცემულ საშინაო დავალებებს. სურვილის შემთხვევაში, შეგიძლიათ გამოიყენოთ გაფილტვრის ფუნქცია. მონიშნეთ თქვენთვის საინტერესო თარიღი (ან დროის მონაკვეთი) და ნახეთ შერჩეულ პერიოდში დავალებების ჩამონათვალი. ფილტრაციისთვის გამოიყენეთ კალენდარი (აირჩიეთ პერიოდი). პროგრამა ასევე საშუალებას გაძლევთ პერსონალურ კომპიუტერში, PDF ფორმატში ჩამოტვირთოთ და შეინახოთ დავალებები (ყვითლად აღნიშნულ ღილაკზე დაჭერით).



ელექტრონულ ჟურნალში საშინაო დავალებები დაყოფილია პრიორიტეტების მიხედვით:

1. წითელი ფერით აღნიშნულია დავალებები, რომელთა შესასრულებლად მოსწავლეს დარჩენილი აქვს ერთი დღე (მაღალი პრიორიტეტი);
2. ყვითელი ფერით აღნიშნულია დავალებები, რომელთა შესასრულებლად მოსწავლეს დარჩა 3 დღე (საშუალო პრიორიტეტი);
3. მწვანე ფერით აღნიშნულია დავალებები, რომელთა შესასრულებლად მოსწავლეს დარჩა 3 დღეზე მეტი. (დაბალი პრიორიტეტი)

საშინაო დავალებების ფილტრაციისთვის, შეგიძლიათ, გამოიყენოთ პრიორიტეტების სისტემა.





პრიორიტეტების აღმნიშვნელ გრაფებს დართული აქვს, მოცემულ პრიორიტეტში, საშინაო დავალებების რაოდენობა.

28	მაღალი პრიორიტეტი	8	რესურსი: დავალება ბიოლოგიაში
⚙️	საშუალო პრიორიტეტი	3	პარ 20.
⬆️	დაბალი პრიორიტეტი	0	📄 ზურგის ტენი, რეგლესი.pptx

24მარ

სამშაბათი  
ბიოლოგია

რესურსი: დავალება ბიოლოგიაში

საშინაო დავალებების ფილტრაცია შეგიძლიათ, ასევე, საგნების მიხედვით. მარცხენა კუთხის გრაფაში, „აირჩიეთ საგნის“ განყოფილებაზე მაუსის გადატარებით, ნახავთ ყველა საგნის ჩამონათვალს. სასურველი საგნის მონიშვნის შემდეგ, შეძლებთ დაათვალიეროთ საშინაო დავალებები თქვენ მიერ შერჩეულ საგანში.

SB	საშინაო დავალება	აირჩიეთ პერიოდი	23.03.2015	30.03.2015	📄
	ყველა დავალება	27მარ	პრასვევი <u>შესრულებამდე დარჩა: 1 დღე</u>	ბიოლოგია	რესურსი: დავალება ბიოლოგიაში
	მაღალი პრიორიტეტი	8	პარ 20.	📄 ზურგის ტენი, რეგლესი.pptx	
	საშუალო პრიორიტეტი	3	24მარ	სამშაბათი	ბიოლოგია

რესურსი: დავალება ბიოლოგიაში

პარ 20

📄 ზურგის ტენი, რეგლესი.pptx

რესურსი: დავალება ბიოლოგიაში

პარ 20

📄 ზურგის ტენი, რეგლესი.pptx

აირჩიეთ საგანი

- მათემატიკა
- ქართული
- ინგლისური
- რუსული
- ფიზიკა
- თიხვა
- ბიოლოგია
- გეოგრაფია




მასწავლებლის სურვილის შესაბამისად, საშინაო დავალებებს შეიძლება დართული ჰქონდეს დამატებითი რესურსი, დამხმარე მასალა (MS Word-ის, PDF-ის ან PPT ფორმატის სახით). დამატებითი მასალების პერსონალურ კომპიუტერში ჩამოტვირთვა შეგიძლიათ მათზე მუსის დაჭერით.

27მარ

პარასკევი შესრულებამდე დარჩა:1 დღე  
ბიოლოგია

რესურსი: დავალება ბიოლოგიაში

პარ 20.



ზურგის ტვინი, რეფლექსი.pptx

30მარ

ორშაბათი შესრულებამდე დარჩა:1 დღე  
ქართული

რესურსი: საშინაო დავალება

მომდევნო კვირის ორშაბათი, "ალისფერი კვალი" სრულად უნდა გქონდეთ წაკითხული, ასევე დაამუშავეთ რიდერი დეტექტივი!



detectivi konan doili.pptx



კონან დოლი-ალისფერი კვალი.pdf

### მასწავლებლები

მასწავლებლების შესახებ ინფორმაციის მისაღებად, მთავრ გვერდზე დააჭირეთ მოცემულ გრაფას.

სასწავლო  
წლის განრიგი



მასწავლებლები



ცხელი ხაზი  
2 470 333  
Contact@innovators.ge

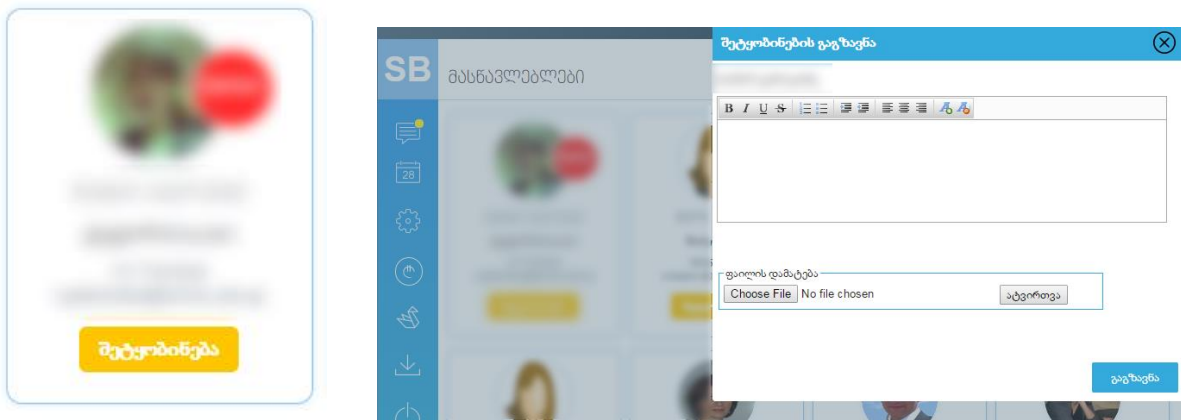




შედეგად მოხვდებით შიდა გვერდზე, სადაც შეგიძლიათ მიიღოთ ინფორმაცია მოსწავლის ყველა მასწავლებლის შესახებ.

1. მასწავლებლის სახელი, გვარი;
2. საგანი, რომელსაც ასწავლის;
3. საკონტაქტო ნომერი;
4. ელ-ფოსტის მისამართი;

სურვილის შემთხვევაში, შეგიძლიათ დააჭიროთ ღილაკს „შეტყობინება“ და პირადად მიწეროთ მასწავლებელს წერილი.



მთავარ გვერდზე დასაბრუნებლად გვერდის ზედა მარცხენა კუთხეში დააჭიროთ ღილაკს



### პროგრამიდან გამოსვლა

პროგრამიდან გამოსასვლელად დააჭიროთ ყვითელი ფერით აღნიშნულ „ღილაკს“

